

Un premier bilan sur la saison d'été favorable

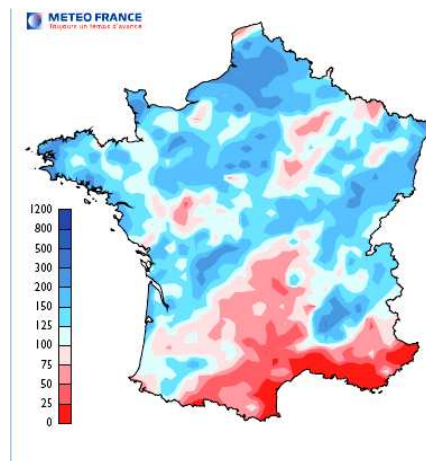
2,3 millions de nuitées touristiques sont enregistrées en moyenne, dans les Alpes de Haute-Provence entre mi-août et mi-septembre, soit environ 17 % de la fréquentation touristique annuelle*.

Les bonnes conditions météorologiques enregistrées entre mi-août et mi-septembre, ont été favorables au bon déroulement des activités touristiques.

Près de 8 professionnels du tourisme sur 10, dans les Alpes de Haute-Provence, **considèrent que le niveau de fréquentation touristique enregistré entre mi-août et mi-septembre est bon.** Cette appréciation positive de la fin de saison est plus importante dans les Alpes-Mercantour et le Verdon qu'en Haute-Provence où les professionnels sont moins optimistes.

Près de la moitié des professionnels du tourisme juge stable le niveau de fréquentation atteint comparativement à la même époque l'an dernier.

Rapport des précipitations - août 2008
(en % d'évolution par rapport à la normale 1971-2000 pour le mois d'août)



Source : Météo France, août 2008




TENDANCES PAR DESTINATION ET ACTIVITE

Concernant les tendances par activités, **plus de 3 prestataires d'activités sportives sur 5 constatent une baisse de leur activité** entre mi-août et mi-septembre, comparativement à la même période l'an dernier. **A l'inverse, les gestionnaires d'hébergements collectifs et de résidences de tourisme observent, globalement, une augmentation** de leur fréquentation.

Le taux d'occupation des gîtes ruraux « Gîtes de France » entre mi-août et mi-septembre est en hausse de plus de 8 points comparativement à l'an dernier et atteint 60,4%. Ce taux d'occupation est en hausse sur les trois espaces touristiques du département.

Pour les professionnels du tourisme **la conjoncture économique morose est un facteur qui influence la fréquentation touristique.** Une diminution des dépenses touristiques est d'ailleurs constatée. Cette baisse est particulièrement ressentie par les gestionnaires d'activités sportives et culturelles et les commerçants.

Baromètre de l'opinion des professionnels du tourisme sur la période mi-août / mi-septembre

 Les « satisfaits »	 Les « nuancés »	 Les « perplexes »
<ul style="list-style-type: none"> - Les responsables de résidences de tourisme, d'hébergements collectifs, de gîtes ruraux et d'hôtels. 	<ul style="list-style-type: none"> - Les gestionnaires de campings, - Les responsables d'Offices du Tourisme et Syndicats d'initiatives (OTSI), - Les gestionnaires d'activités culturelles. 	<ul style="list-style-type: none"> - Les prestataires d'activités de pleine nature, - Les commerçants et restaurateurs, - Les professionnels situés en Haute-Provence.

GEOGRAPHIQUES DES CLIENTELES

Pour 3 professionnels du tourisme sur 5, la fréquentation des touristes français est identique à celle enregistrée à la même période l'an dernier. Cette stabilité est constatée sur l'ensemble des régions françaises.

La fréquentation des touristes étrangers semble globalement stable comparativement à la période s'étendant de mi-août à mi-septembre 2007. Plus en détail, la fréquentation des Hollandais est en légère hausse tandis que les Britanniques semblent moins nombreux, d'après les professionnels du tourisme.

Les principales clientèles touristiques françaises et étrangères accueillies dans les Alpes de Haute-Provence

Principales clientèles françaises accueillies	Principales clientèles étrangères accueillies
<ul style="list-style-type: none">- Touristes régionaux (originaires de PACA),- Clientèles du Nord-Pas-de-Calais,- Franciliens,- Rhônealpins.	<ul style="list-style-type: none">- Belges,- Hollandais,- Allemands,- Italiens,- Britanniques.
Evolution globale par rapport à mi-août à mi-septembre 2007	
=	=

QUELQUES ELEMENTS SUR LA FIN DE L'ANNEE

Pour 6 prestataires touristiques sur 10, la fréquentation pour le début de la saison automnale (de mi-septembre à fin octobre) **sera bonne.** Plus de la moitié d'entre eux pensent que le niveau de fréquentation sera comparable à celui enregistré en 2007.

Néanmoins, **le taux d'occupation prévisionnel des Gîtes de France enregistré pour la période s'étendant de mi-septembre à fin octobre atteint 15%,** soit une baisse de 3 points comparativement à la même période l'an dernier.

La période s'étendant de mi-septembre à fin octobre est beaucoup plus calme pour les professionnels du tourisme puisqu'un peu moins d'1 million de nuitées touristiques sont enregistrées en moyenne*, dans les Alpes de Haute-Provence** à cette époque, soit environ 6,8 % de la fréquentation touristique annuelle

* Moyenne calculée à partir du nombre moyen de nuitées enregistrées entre mi août et mi-septembre au cours des 3 dernières années.

** Alpes Mercantour : Val d'Allos, Vallée de la Blanche et Vallée de l'Ubaye.

*** Moyenne calculée à partir du nombre moyen de nuitées enregistrées entre mi-septembre et fin octobre au cours des 3 dernières années.

Méthodologie

Cette enquête d'opinions, réalisée auprès des professionnels du tourisme des Alpes de Haute-Provence, vise à obtenir, à intervalles réguliers, les tendances touristiques au cours de la saison estivale 2008.

Les résultats présentés dans cette note de conjoncture sont issus de l'interrogation d'un panel de 88 professionnels représentatifs de l'activité touristique (O.T.S.L., hôtels, résidences de tourisme, campings, hébergements collectifs, gîtes ruraux, activités sportives et culturelles, restaurateurs, commerçants) et répartis dans les différentes destinations des Alpes de Haute-Provence (Haute-Provence, Alpes-Mercantour et Verdon).

Cette enquête est pilotée par l'Observatoire Régional du Tourisme, en lien avec l'Agence de Développement Touristique, avec le concours technique du cabinet Carniel Marketing.

Contact

Observatoire du Tourisme des Alpes de Haute-Provence
Agence de Développement Touristique
Immeuble François Mitterrand - B.P. 170
04005 DIGNE LES BAINS CEDEX
Tél : 04 92 31 82 14 - Fax : 04 92 32 24 94
E-mail : observation@alpes-haute-provence.com
www.alpes-haute-provence.com

L'ensemble des travaux réalisés par l'Observatoire du Tourisme est téléchargeable sur notre site Internet à l'adresse suivante : <http://www.alpes-haute-provence.com/infospratiques/present/143.htm>