

**AU NIVEAU DEPARTEMENTAL :**

**Un optimisme général...**

- => 61 % des professionnels du tourisme considèrent que la fréquentation entre mi mai et mi juin a été bonne ou assez bonne, ce qui reflète bien la tendance régionale.
- => L'appréciation des acteurs touristiques exerçant au cœur de l'espace montagne du département reste mitigé puisque la moitié d'entre eux seulement se déclare satisfaite de ce début de saison.





**...mais des résultats jugés en légère baisse...**

- => Malgré cette appréciation globale positive, 68 % des acteurs du tourisme jugent cette période équivalente voire en légère baisse comparativement à l'année précédente. D'après les témoignages des professionnels, c'est au sein de l'espace Haute-Provence que la baisse de la fréquentation est la plus marquée.
- => Le calendrier défavorable (2 jours fériés étaient comptabilisés entre mi mai et mi juin 2004 contre aucun pour la même période cette année) et la mauvaise conjoncture économique sont les deux facteurs les plus cités par les professionnels pour expliquer cette baisse.





**...ce qui n'altère pas la confiance des professionnels pour la suite de la saison**

- => Plus des 2/3 des professionnels sont confiants pour la suite de la saison. L'estimation du niveau de réservation pour la saison estivale, jugée assez bonne sur l'ensemble du département des Alpes de Haute-Provence, est révélatrice de cette tendance positive.
- => Il est important de souligner que les prestataires d'activités de sports et de loisirs sont confiants pour la suite de la saison estivale en dépit de prévisions en baisse de leurs chiffres d'affaires et de leur fréquentation comparativement à l'an dernier.

**Tendances générales par espaces touristiques**

	ESPACE HAUTE-PROVENCE 	ESPACE VERDON 	ESPACE MONTAGNE 	ESPACE URBAIN * 
<b>TENDANCES</b>				
<b>TENDANCES GLOBALES</b>	Bonne / Assez Bonne	Assez Bonne	Mitigé	Assez Bonne
<b>EVOLUTIONS 2005/2004</b>				
<b>Evolution 2005/2004 Mi mai à mi juin</b>	↘	=	= ↘	= ↘
<b>FREQUENTATION CLIENTELE FRANCAISE</b>	= ↘	= ↘	= ↘	= ↘
<b>FREQUENTATION CLIENTELE ETRANGERE</b>	= ↗	= ↗	=	=
<b>LES PERSPECTIVES POUR LA SUITE DE LA SAISON</b>				
<b>Niveau de confiance</b>	Assez confiant	Assez confiant	Assez confiant	Assez confiant
<b>Niveau de perception de la saison touristique estivale (chiffres d'affaires et fréquentation)</b>	=	=	=	= ↗
<b>Estimation du niveau des réservations pour la saison estivale</b>	Assez bon	Assez bon	Assez bon	Assez bon

## Tendances par secteurs d'activités

TENDANCES				
	<b>O.T.S.I</b> 	<b>HEBERGEMENTS</b> 	<b>SPORTS ET LOISIRS</b> 	<b>ACTIVITES CULTURELLES</b> 
<b>TENDANCES GLOBALES</b>	Assez bonne	Assez bonne	Assez bonne	Assez mauvaise
EVOLUTIONS 2005/2004				
<b>EVOLUTION 2005/2004</b> Mi mai à mi juin	↘	=	↘	=
LES PERSPECTIVES POUR LA SUITE DE LA SAISON				
<b>TENDANCES GLOBALES</b>	Confiant	Assez confiant	Assez confiant	Assez confiant
<b>Niveau de perception de la saison touristique estivale (chiffres d'affaires et fréquentation)</b>	=	=	↘	=

## Origine géographique de la clientèle

- => La clientèle régionale a fortement marqué la fréquentation française au cours de la période s'étendant de mi mai à mi juin. Les clientèles rhône-alpine, francilienne et du Nord-Pas-de-Calais constituent les autres maillons forts de la fréquentation française dans les Alpes de Haute-Provence selon les professionnels du tourisme locaux.
- => Pour ce qui est de la clientèle étrangère, les Allemands, les Hollandais, puis dans une moindre mesure les Britanniques, les Belges et les Suisses ont fréquenté le département durant cette période pré-estivale.

### CLIENTELE FRANCAISE



**Provence-Alpes-Côte d'Azur**  
**Rhône-Alpes**  
**Ile-de-France**  
**Nord-Pas de Calais**

**EVOLUTION 2005/2004**

= ↘

### CLIENTELE ETRANGERE



**Allemagne**  
**Pays-Bas**  
**Grande-Bretagne**  
**Belgique**  
**Suisse**

**EVOLUTION 2005/2004**

=

## AU NIVEAU REGIONAL :

Plus des 2/3 des acteurs du tourisme de la région Provence-Alpes Côte d'Azur sont satisfaits du niveau de fréquentation atteint entre mi mai et mi juin et se déclarent confiants pour le reste de la saison estivale. Pour de nombreux professionnels impliqués dans le développement touristique, on se dirige vers une stabilisation de la fréquentation par rapport à l'été dernier, ce qui confirment bien les tendances relevées à l'échelle des Alpes de Haute-Provence.

## METHODOLOGIE

Les résultats présentés ci-dessus sont issus de l'interrogation et de la collaboration d'un panel de professionnels représentatifs de l'activité touristique du département des Alpes de Haute-Provence. L'enquête d'opinion portant sur la période estivale 2005 (mai à septembre), est réalisée grâce au concours de la Région, de la Délégation Régionale au Tourisme et du Comité Régional du Tourisme Provence Alpes Côte d'Azur.

<b>LEGENDE :</b>	
Supérieure	↗
Légèrement Supérieure	= ↗
Stable	=
Légèrement Inférieure	= ↘
Inférieure	↘